



## พระราชบัญญัติการบริหารงานและการให้บริการภาครัฐผ่านระบบดิจิทัล พ.ศ. 2562

มาตรา 4 (4) การเปิดเผยข้อมูล หรือ ข่าวดูสารสาธารณะ ที่หน่วยงานของรัฐ

จัดทำและครอบครองในรูปแบบและช่องทางดิจิทัล

เพื่อให้ประชาชน เข้าถึงได้โดยสะดวก มีส่วนร่วมและตรวจสอบการดำเนินงานของรัฐ

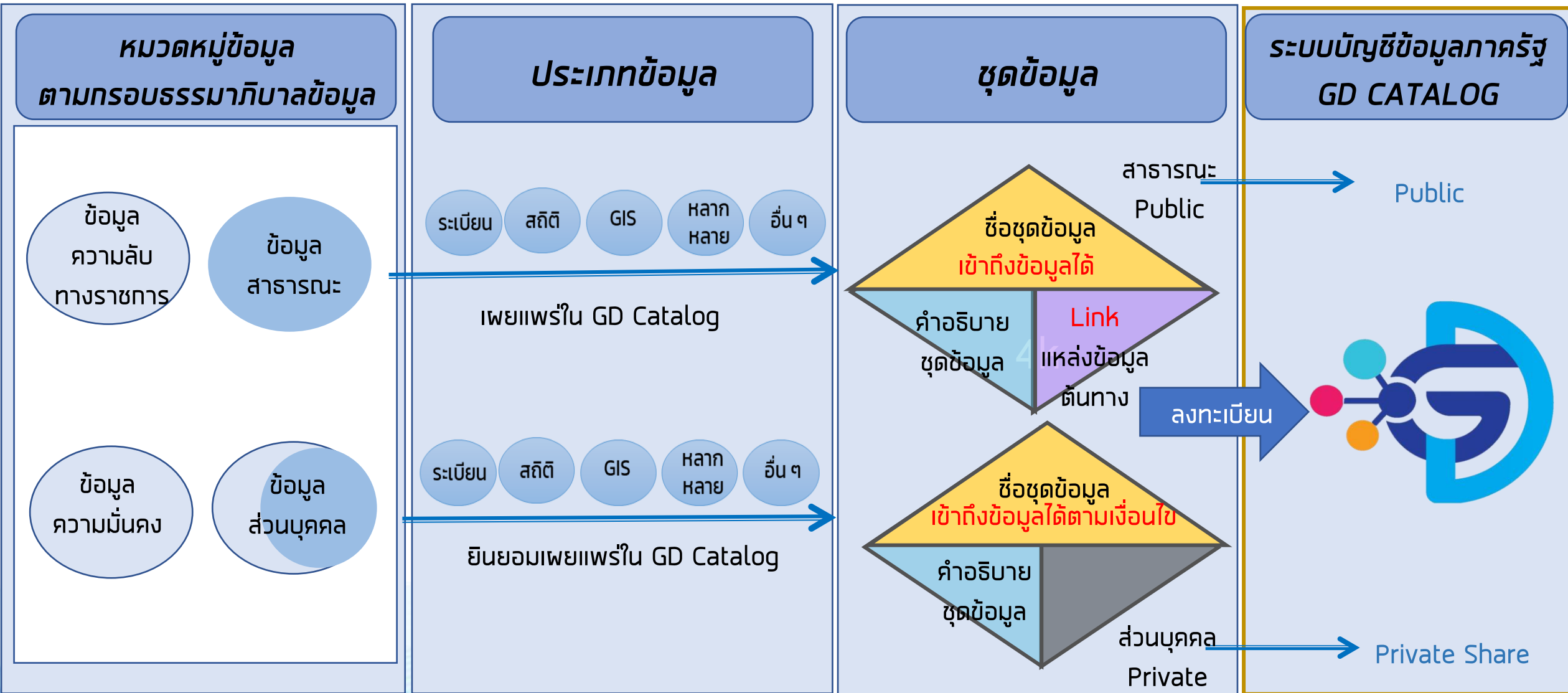
และสามารถนำข้อมูลไปพัฒนาบริการและนวัตกรรมที่เป็นประโยชน์ต่อประเทศในด้านต่าง ๆ















## ข้อมูลสถิติ



คำอธิบาย :

ข้อความหรือตัวเลขที่แสดงผลที่ประมวลจากข้อมูลที่เก็บรวบรวมได้

**การพิจารณาลักษณะประเภทข้อมูล :**

- ให้พิจารณาที่ตัวเนื้อข้อมูลข่าวสารเป็นสำคัญ
- เป็นชุดข้อมูลที่เกิดจากการประมวลผลข้อมูลระยะเบี่ยน
- มีทั้งในรูปแบบของรายงานหรือตารางข้อมูล
- เป็นได้ทั้งแบบโครงสร้าง ไม่มีโครงสร้างหรือทั้งโครงสร้าง



## ข้อมูลหลากหลายประเภท



### คำอธิบาย :

ชุดข้อมูลที่รวบรวมมาจากข้อมูลหลากหลายประเภทมาจัดเป็นชุดข้อมูลตามความต้องการใช้งาน เช่น ชุดข้อมูลที่ประกอบด้วยข้อมูลระเบียบ ข้อมูลสถิติ ข้อมูลภาพ เป็นต้น

### การพิจารณาลักษณะประเภทข้อมูล :

- เป็นการจัดชุดข้อมูลแบบเบ็ดเสร็จ และมีวัตถุประสงค์เฉพาะเรื่อง มีความสมบูรณ์ในชุดข้อมูลเดียว
- ทรัพยากรที่ชุดข้อมูลอ้างอิงสามารถแตกต่างกันได้ เช่น มีทั้งทรัพยากรที่เป็นแบบระเบียบและสถิติอยู่ในชุดข้อมูล

## ข้อมูลประเภทอื่น



**คำอธิบาย :**

ข้อมูลนอกเหนือจาก 4 ประเภทข้างต้น

**การพิจารณาคูณลักษณะประเภทข้อมูล :**

- การพิจารณาให้พิจารณาที่ตัวเนื้อข้อมูลเป็นสำคัญ
- ไม่สามารถจัดประเภทตาม ประเภทชุดข้อมูลระเบียบ  
ชุดข้อมูลสถิติ ชุดข้อมูลภูมิสารสนเทศเชิงพื้นที่
- เป็นชุดข้อมูลที่ไม่มีโครงสร้างแน่นอน หรือเป็น Unstructured data  
เช่น รูปภาพ วิดีโอ ข้อความ บรรยาย dashboard เป็นต้น







หากข้อมูลมีลักษณะเหล่านี้ ไม่ถือว่าเป็นข้อมูลที่มีลักษณะเป็นโครงสร้าง

1. ไม่ระบุชื่อหัวคอลัมน์ แต่ละคอลัมน์ในตาราง
2. หัวคอลัมน์มีมากกว่าหนึ่งบรรทัด และมีการประสานเซลล์ (Merge Cells) เกิดขึ้น
3. ข้อมูลในหนึ่งคอลัมน์ไม่มีความสม่ำเสมอ (Consistency)
4. ทรัพยากรหรือไฟล์ ไม่ได้เป็นไปตามมาตรฐานการเข้ารหัสตัวอักษร แบบ Unicode (UTF-8)

ข้อมูลที่มีลักษณะเป็นโครงสร้าง จะมีลักษณะ**ข้อมูลแบบที่เครื่องอ่านได้ (machine-readable data)**



## ข้อมูลแบบที่เครื่องอ่านได้ (machine-readable data)

- ข้อมูลในแบบของ ตารางฐานข้อมูล**
  - แถวแรกเป็นชื่อคอลัมน์/แถวที่เหลือเป็นค่าข้อมูล
  - 1 คอลัมน์ 1 ชื่อ (ไม่มีการ span คอลัมน์)
  - ไม่มีคำอธิบายข้อมูลอยู่เหนือ หรือ ก้ายตาราง

	A	B	C	D	E
1	ชื่อ-สกุล	สาขาสำนักงาน	ที่อยู่	จังหวัด	เบอร์โทรศัพท์
2	นายสมชาย ใจดี	รัชดาภิเษก	1 ถ.รัชดาภิเษก เขตดินแดง	กรุงเทพมหานคร	02-123-4567
3	นายสมศักดิ์ สุภาพ	คลองหลวง	111 ถ.พหลโยธิน ต.คลองหนึ่ง อ.คลองหลวง	ปทุมธานี	02-564-9999
4	นายสมพงษ์ สวัสดิ์	รัชดาภิเษก	1 ถ.รัชดาภิเษก เขตดินแดง	กรุงเทพมหานคร	02-123-4567
5					
6					



- ข้อมูลแต่ละรายการจะต้องจัดเก็บอยู่ในช่องหรือเซลล์เดี่ยวเท่านั้น โดยไม่มีการผสานเซลล์ คอลัมน์ หรือแถว (Merge Cells, Columns & Rows)**

สถิติจำนวนสถานเลี้ยงสัตว์คลอกนก ประจำปีงบประมาณ 2562

จำนวนนกเลี้ยง	สถานเลี้ยงสัตว์คลอกนก			รวม
	สถานเลี้ยงสัตว์คลอกนก เขตชน	สถานเลี้ยงสัตว์คลอกนก เขตชน	สถานเลี้ยงสัตว์คลอกนก เขตชน	
	พื้นที่รวมทั้งหมด 2000	พื้นที่รวมทั้งหมด	พื้นที่รวมทั้งหมด	
	(อยู่ประเภท...	(ไม่เกิน 2,000 พื้นที่)	(พื้นที่...	
สัตว์ประเภท	122	2,687	245	3,054
ส่วนกลาง	7	190	7	204
ส่วนภูมิภาค	115	2,497	238	2,850

Raw Data

พื้นที่	ประเภท 1	ประเภท 2	ประเภท 3	รวม
สัตว์ประเภท	122	2687	245	3054
ส่วนกลาง	7	190	7	204
ส่วนภูมิภาค	115	2497	238	2850










- ข้อมูลที่อยู่ในรูปแบบรายงาน ประกาศ ระเบียบ

การเปิดเผยข้อมูลในแบบ  
รายงาน (PDF)



ข้อมูลอยู่ในแบบที่  
นำไปใช้ซ้ำได้ยาก  
(non machine-readable)

- กล่องวงจรปิด



**WORLD POPULATION PROSPECTS: THE 2015 REVISION**  
**SUMMARY AND KEY FINDINGS**

Understanding the demographic changes that are likely to unfold over the coming years, as well as the challenges and opportunities that they present for achieving sustainable development, is important for designing and implementing the post-2015 development agenda. The *2015 Revision of World Population Prospects* is the twenty-fourth round of official United Nations population estimates and projections that have been prepared by the Population Division of the Department of Economic and Social Affairs of the United Nations Secretariat. The *2015 Revision* builds on the previous revision by incorporating additional results from the 2010 round of national population censuses as well as findings from recent specialized demographic and health surveys that have been carried out around the world. The *2015 Revision* provides the demographic data and indicators to assess population trends at the global, regional and national levels and to calculate many other key indicators commonly used by the United Nations system.

**Snapshot of global population in 2015**

According to the results of the *2015 Revision*, the world population reached 7.3 billion as of mid-2015 (table 1), implying that the world has added approximately one billion people in the span of the last twelve years. Sixty per cent of the global population lives in Asia (4.4 billion), 16 per cent in Africa (1.2 billion), 10 per cent in Europe (738 million), 9 per cent in Latin America and the Caribbean (634 million), and the remaining 5 per cent in Northern America (358 million) and Oceania (39 million). China (1.4 billion) and India (1.3 billion) remain the two largest countries of the world, both with more than 1 billion people, representing 19 and 18 per cent of the world's population, respectively.

**TABLE 1. POPULATION OF THE WORLD AND MAJOR AREAS, 2015, 2030, 2050 AND 2100, ACCORDING TO THE MEDIUM-VARIANT PROJECTION**

Major area	Population (millions)			
	2015	2030	2050	2100
World	7 349	8 501	9 723	11 213
Africa	1 186	1 679	2 478	4 387
Asia	4 393	4 923	5 267	4 889
Europe	738	734	707	646
Latin America and the Caribbean	634	721	784	721
Northern America	358	396	433	500
Oceania	39	47	57	71

Source: United Nations, Department of Economic and Social Affairs, Population Division (2015). *World Population Prospects: The 2015 Revision*. New York: United Nations.

In 2015, 50.4 per cent of the world's population is male and 49.6 per cent is female (figure 1). The median age of the global population, that is, the age at which half the population is older and half is younger, is 29.6 years. About one-quarter (26 per cent) of the world's people are under 15 years of age, 62 per cent are aged 15-59 years, and 12 per cent are 60 or over.











[https://gdcatalog.go.th/dataset/gdpublish-ns\\_02\\_20501](https://gdcatalog.go.th/dataset/gdpublish-ns_02_20501)

## กำลังแรงงานรวม

ที่มา: <https://catalog.nso.go.th/dataset/3347>  
ลงทะเบียนวันที่: 26 พฤศจิกายน 2565

ชื่อชุดข้อมูล

กำลังแรงงานรวม หมายถึง หมายถึง บุคคลทุกคนที่มีอายุ 15 ปีขึ้นไป ในสัปดาห์แห่งการสำรวจเป็นผู้อยู่ในกำลังแรงงานปัจจุบัน หรือเป็นผู้ถูกจัดจำแนกอยู่ในประเภทกำลังแรงงานที่รอฤดูกาลตามคำนิยามที่ไ้ระบุข้างต้น

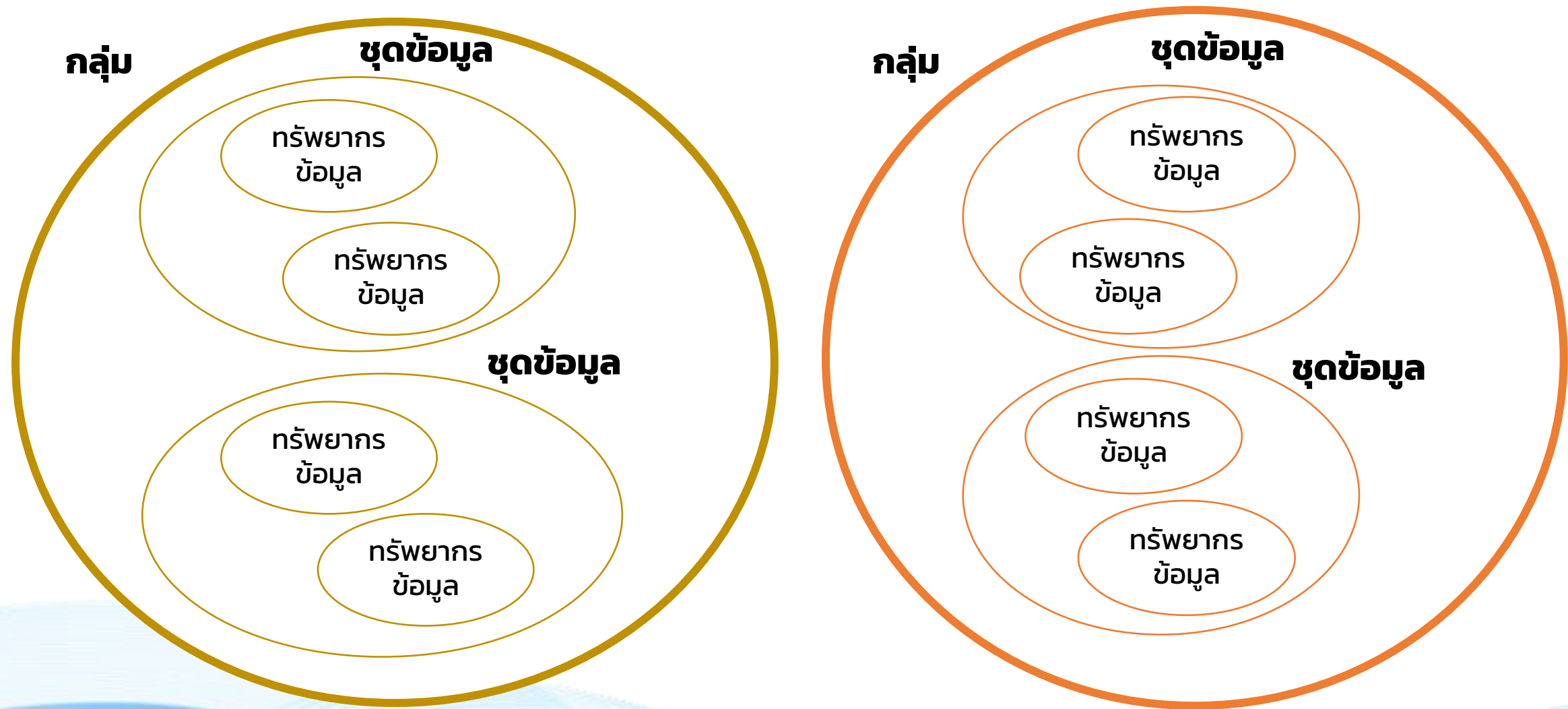
### ข้อมูลและทรัพยากร

- จำนวนกำลังแรงงานรวม จำแนกตามภาค และเพศ 0 downloads  
กำลังแรงงานรวม หมายถึง หมายถึง บุคคลทุกคนที่มีอายุ 15 ปีขึ้นไป...
- จำนวนกำลังแรงงานรวม จำแนกตามกลุ่มอายุ และเพศ 0 downloads  
กำลังแรงงานรวม หมายถึง หมายถึง บุคคลทุกคนที่มีอายุ 15 ปีขึ้นไป...

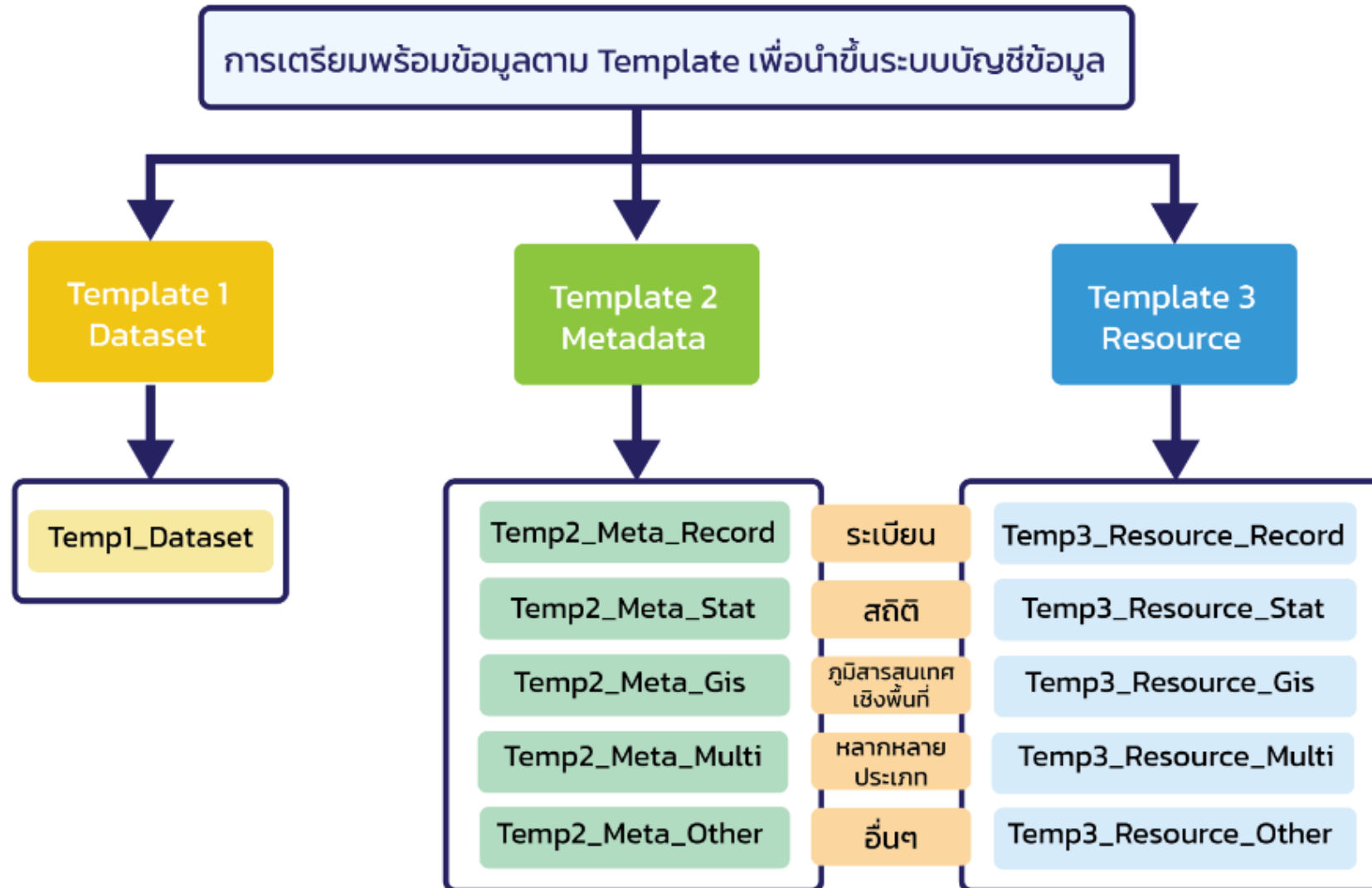
ทรัพยากรข้อมูล

คำอธิบายชุดข้อมูล  
(Metadata)

* ประเภทชุดข้อมูล	ข้อมูลสถิติ
ยินยอมให้นำชื่อชุดข้อมูลไปใช้ที่ GD-Catalog	ยินยอม
* ชื่อผู้ติดต่อ	กองสถิติสังคม กลุ่มสถิติแรงงาน
* อีเมลผู้ติดต่อ	slaborfs@nso.go.th
* วัตถุประสงค์	พันธกิจหน่วยงาน
* หน่วยงานที่ขอการปรับปรุงข้อมูล	ไตรมาส
ค่าความถี่ของการปรับปรุงข้อมูล (ความถี่น้อยที่สุด)	1
* ขอบเขตเชิงภูมิศาสตร์หรือเชิงพื้นที่	ภาค
* แหล่งที่มา	โครงการสำรวจภาวะการทำงานของประชากร
* รูปแบบการเก็บข้อมูล	CSV
* หมวดหมู่ข้อมูลตามธรรมาภิบาลข้อมูลภาครัฐ	ข้อมูลสาธารณะ
* สัญญาอนุญาตให้ใช้ข้อมูล	License not specified
เงื่อนไขในการเข้าถึงข้อมูล	ไม่มี
URL ข้อมูลเพิ่มเติม	<a href="http://www.nso.go.th/sites/2014/Pages/สำรวจแรงงาน/ภาวะการทำงานของประชากร.aspx">http://www.nso.go.th/sites/2014/Pages/สำรวจแรงงาน/ภาวะการทำงานของประชากร.aspx</a>
ภาษาที่ใช้	ไทย
วันที่ปรับปรุงข้อมูลล่าสุด	31 มีนาคม 2565



[https://gdhelppage.nso.go.th/p00\\_01\\_019\\_1.html](https://gdhelppage.nso.go.th/p00_01_019_1.html)



# รายละเอียดคำอธิบายชุดข้อมูล (Metadata)

## คำอธิบายข้อมูลส่วนหลัก (Mandatory Metadata)

14 รายการบังคับ

### 1 ประเภทข้อมูล (5 ทางเลือก)

- ข้อมูลระยะนิยม
- ข้อมูลสถิติ
- ข้อมูลภูมิสารสนเทศเชิงพื้นที่
- ข้อมูลหลากหลายประเภท
- ข้อมูลประเภทอื่น ๆ

### 2 ชื่อชุดข้อมูล

### 3 องค์กร

### 4 ชื่อผู้ติดต่อ

### 5 อีเมลผู้ติดต่อ

### 6 คำสำคัญ

### 7 รายละเอียด

### 8 วัตถุประสงค์ (14 ทางเลือก)

### 9.1 หน่วยความถี่ของการปรับปรุงข้อมูล (13 ทางเลือก)

### 9.2 ค่าความถี่ของการปรับปรุงข้อมูล

### 10 ขอบเขตเชิงภูมิศาสตร์หรือเชิงพื้นที่ (14 ทางเลือก)

### 11 แหล่งที่มา

### 12 รูปแบบการเก็บข้อมูล (16 ทางเลือก)

### 13 หมวดหมู่ข้อมูลตามธรรมาภิบาลข้อมูลภาครัฐ (4 ทางเลือก)

### 14 สัญญาอนุญาตให้ใช้ข้อมูล (7 ทางเลือก)

## คำอธิบายข้อมูล ส่วนที่เป็นทางเลือก (Optional Metadata)

### ข้อมูลระยะนิยม

### ข้อมูลหลากหลายประเภท

### ข้อมูลประเภทอื่น ๆ

### ข้อมูลสถิติ

### ข้อมูลภูมิสารสนเทศเชิงพื้นที่

15 เจ็อนไขในการเข้าถึงข้อมูล

16 วันที่เริ่มต้นสร้าง

17 วันที่ปรับปรุงข้อมูลล่าสุด

18 URL

19 ผู้สนับสนุนหรือผู้ร่วมดำเนินการ (7 ทางเลือก)

20 หน่วยงานที่เผยแพร่ข้อมูล (13 ทางเลือก)

21 ภาษาที่ใช้ (14 ทางเลือก)

22 ชุดข้อมูลที่มีคุณค่าสูง

23 ข้อมูลอ้างอิง

15 เจ็อนไขในการเข้าถึงข้อมูล

16 ปีข้อมูลเริ่มต้นจัดทำ

17 ปีข้อมูลล่าสุดที่เผยแพร่

18 วันที่กำหนดเผยแพร่ข้อมูล

19 วันที่ปรับปรุงข้อมูลล่าสุด

20 การจัดจำแนก (14 ทางเลือก)

21 หน่วยงาน

22 หน่วยงานผู้เผยแพร่ (15 ทางเลือก)

23 วิธีการคำนวณ

24 มาตรฐานการจัดทำข้อมูล

25 URL

26 ภาษาที่ใช้

27 สถิติทางการ

15 เจ็อนไขในการเข้าถึงข้อมูล

16 ชุดข้อมูลภูมิศาสตร์ (13 ทางเลือก)

17 มาตรฐาน (6 ทางเลือก)

18.1 คำพิภดกรอพื้นที่ด้านทิศตะวันตก

18.2 คำพิภดกรอพื้นที่ด้านทิศตะวันออก

18.3 คำพิภดกรอพื้นที่ด้านทิศเหนือ

18.4 คำพิภดกรอพื้นที่ด้านทิศใต้

19 ความถูกต้องของตำแหน่ง

20 เวลาอ้างอิง

21 วันที่ปรับปรุงข้อมูลล่าสุด

22 วันที่กำหนดเผยแพร่ข้อมูล

23 วันที่เผยแพร่ข้อมูล

24 URL

25 ภาษาที่ใช้



No.	ชื่อรายการไทย	ชื่อทางเทคนิค	คำอธิบาย	ตัวเลือก / รูปแบบ	ตัวอย่าง	
					ข้อมูลระเบียบ	ข้อมูลสถิติ
1	ประเภทข้อมูล	data_type	ชุดข้อมูลนี้เป็นข้อมูลประเภทใด	ดูรายละเอียด "คำอธิบาย"	ข้อมูลระเบียบ	ข้อมูลสถิติ



No.	ชื่อรายการไทย	ชื่อทางเทคนิค	คำอธิบาย	ตัวเลือก / รูปแบบ	ตัวอย่าง	
					ข้อมูลระเบียบ	ข้อมูลสถิติ
1	ประเภทข้อมูล	data_type	ชุดข้อมูลนี้เป็นข้อมูลประเภทใด	ดูรายละเอียด "คำอธิบาย"	ข้อมูลระเบียบ	ข้อมูลสถิติ
2	ชื่อชุดข้อมูล	title	ชื่อของชุดข้อมูลที่กำหนดโดยองค์กรที่รับผิดชอบข้อมูล	Text	รายได้จากการท่องเที่ยว	จำนวนกำลังแรงงานรวม

## 1. ชื่อชุดข้อมูล มีความถูกต้อง และสื่อความหมาย

- ควรเป็นกลุ่มคำที่สื่อความหมายได้ชัดเจน สอดคล้องกับรายการข้อมูล และข้อมูล
- ไม่ควรสื่อความหมายที่กว้างเกินไป หรือ สั้นเกินไป ควรมีความเฉพาะเจาะจงมีขอบเขต
- ไม่ควรมีศัพท์เทคนิค ศัพท์เฉพาะ หรือคำย่อ เพื่อสื่อสารให้คนเข้าใจ
- ข้อมูลที่ไม่ใช่ข้อมูลสถิติ ไม่ควรมีคำที่แสดงถึงค่าสถิติ เช่น จำนวน... ร้อยละ....
- ไม่ควรมีคำเหล่านี้ หากจะใส่รายละเอียดเหล่านี้ให้ใส่ที่คำอธิบายชุดข้อมูล เช่น
  - ไม่ควรแสดงการจัดจำแนกข้อมูล เช่น จำแนกตาม...
  - ไม่ควรมีการแสดงผลปีข้อมูล เช่น ปี พ.ศ.

~~จำนวนผู้ประกอบการรับซื้อผลผลิตมะพร้าว สับปะรด จำแนกเป็นรายอำเภอ~~

~~ผู้ที่เข้าร่วมโครงการพัฒนาฝีมือแรงงาน ปี 2563-2565~~

























## ประเภทข้อมูลสถิติ

No.	ชื่อรายการไทย	ชื่อทางเทคนิค	คำอธิบาย	ตัวเลือก / รูปแบบ
15	เงื่อนไขในการเข้าถึงข้อมูล	accessible_condition	เงื่อนไขเพื่อให้สามารถเข้าถึงหรือใช้ข้อมูลได้ ในกรณีที่เลือกหมวดหมู่ข้อมูลตามธรรมชาติข้อมูลภาครัฐในรายการที่ 13 เป็นข้อมูลความมั่นคง ข้อมูลความลับทางราชการ ข้อมูลส่วนบุคคล	ในกรณีรายการที่ 13 เป็นข้อมูลสาธารณะ กำหนดเป็นค่า "ไม่มี" ในกรณีที่รายการที่ 13 ไม่ใช่ข้อมูลสาธารณะ กำหนดเป็นค่า "มี" พร้อมระบุเงื่อนไขในการเข้าถึงข้อมูล
16	ปีข้อมูลที่เริ่มต้นจัดทำ	first_year_of_data	ปีข้อมูลที่เริ่มต้นจัดทำ ในกรณีความถี่ในการจัดทำมากกว่าปีละครั้ง ให้ระบุ วันที่หรือเดือนหรือไตรมาสที่เริ่มต้นจัดทำ เช่น มี.ค./2540	DATE: YYYY-MM-DD โดยในกรณีที่ไม่สามารถระบุวัน หรือเดือน ให้แสดงเฉพาะปี (ในรูปแบบปี พ.ศ.) หรือเดือนที่เลือก
17	ปีข้อมูลล่าสุดที่เผยแพร่	last_year_of_data	ปีข้อมูลล่าสุดที่เผยแพร่ ในกรณีที่มีความถี่ในการเผยแพร่มากกว่าปีละครั้ง ให้ระบุ วันที่หรือเดือนหรือไตรมาสล่าสุดที่เผยแพร่ เช่น มี.ค./2562	DATE: YYYY-MM-DD โดยในกรณีที่ไม่สามารถระบุวัน หรือเดือน ให้แสดงเฉพาะปี (ในรูปแบบปี พ.ศ.) หรือเดือนที่เลือก
18	วันที่กำหนดเผยแพร่ข้อมูล	data_release_calendar	แสดงกำหนดการเผยแพร่วัน เดือน ปี หรือในกรณีที่สามารถระบุเป็นชั่วโมงหรือนาทีได้ให้ระบุ ทั้งนี้ขึ้นกับลักษณะของสถิติทางการ	DATETIME: YYYY-MM-DD-hh-mm ในกรณีกำหนดการเผยแพร่เป็น ปี-เดือน-วัน-ชั่วโมง-นาที หากสามารถระบุได้ชัดเจน หรือ ระบุ..... ในกรณีที่ไม่สามารถกำหนดเป็นวันเวลาที่ชัดเจน เช่น ทุกวันที่ 3 ของเดือน หรือ เวลา 9.00 น. ของวันที่ 1 ของทุกเดือน เป็นต้น
19	วันที่ปรับปรุงข้อมูลล่าสุด	last_updated_date	วัน เดือน ปี ที่ปรับปรุงหรือเผยแพร่ข้อมูลล่าสุด โดยระบบสร้างขึ้นอัตโนมัติ หรือดึงข้อมูลจากฐานข้อมูล	DATE: YYYY-MM-DD ในรูปแบบปี พ.ศ.
20	การจัดจำแนก	disaggregation	การจัดจำแนกที่ใช้ในการจัดทำสถิติทางการ เช่น เพศ อายุ ศาสนา ระดับการศึกษา อาชีพ ประเทศ	Code (Character 2 digits (0-9)) ดูรายละเอียด "ภาคผนวก ข."

## ประเภทข้อมูลสถิติ

มสพร. 1-2564

No.	ชื่อรายการไทย	ชื่อทางเทคนิค	คำอธิบาย	ตัวเลือก / รูปแบบ
21	หน่วยวัด	unit_of_measure	หน่วยนับจำนวน เช่น บาท ไร่ ครัวเรือน คน คดี ขึ้น อัน เครื่อง งาน กิโลกรัม กิโลเมตร ต่อประชากร 1,000 คน หรือไม่มีหน่วยในกรณีที่เป็นดัชนี	Text (100 Characters)
22	หน่วยตัวคูณ	unit_of_multiplier	ตัวคูณของหน่วยวัด เช่น ข้อมูลมูลค่าการลงทุน หน่วย: ล้านบาท หน่วยวัดคือ บาท หน่วยตัวคูณคือ 1 ล้าน	Code (Character 2 digits (0-9)) ดูรายละเอียด "ภาคผนวก ข."
23	วิธีการคำนวณ	calculation_method	วิธีการคำนวณหรือสูตรในการคำนวณที่ใช้ในการจัดทำ สถิติหรือตัวชี้วัด	Text (500 Characters)
24	มาตรฐานการจัดทำข้อมูล	standard	มาตรฐานต่าง ๆ ทั้งที่เป็นมาตรฐานสากลและมาตรฐาน ในประเทศที่นำมาใช้อ้างอิงในการจัดทำสถิติทางการทั้ง วิธีการจัดทำ รหัส การเผยแพร่ เช่น มาตรฐานการ จัดทำตามSNA, มาตรฐาน ISO, มาตรฐานรหัสTSIC, มาตรฐานรหัสHS มาตรฐานการเผยแพร่ SDDS	Text (200 Characters)
25	URL	url	URL ที่สามารถเข้าถึงชุดข้อมูลได้	ใช้คำอธิบายข้อมูลส่วนที่เป็นทางเลือก (Optional Metadata) สำหรับชุดข้อมูล ภาครัฐ: <u>ประเภทข้อมูลระเบียบ</u> ในรายการ ที่ 18 URL
26	ภาษาที่ใช้	data_language	ภาษาที่ใช้ในชุดข้อมูล เช่น ภาษาไทย ภาษาอังกฤษ ภาษาจีน ภาษาญี่ปุ่น	ใช้คำอธิบายข้อมูลส่วนที่เป็นทางเลือก (Optional Metadata) สำหรับชุดข้อมูล ภาครัฐ: <u>ประเภทข้อมูลระเบียบ</u> ในรายการ ที่ 21 ภาษาที่ใช้
27	สถิติทางการ	official_statistics	ข้อความ หรือตัวเลขที่เป็นตัวแทนแสดงถึงคุณลักษณะ ของสิ่งต่าง ๆ ในประเทศ ที่ประมวลตามความเป็นจริง จากข้อมูลที่เก็บรวบรวมได้ตามหลักวิชาการทางสถิติ และเป็นสถิติที่มีความสำคัญต่อการใช้ในการกำหนด นโยบายเพื่อการพัฒนาประเทศ โดยหน่วยงานที่นำเข้า ข้อมูลไม่ต้องกรอก	Boolean (ใช่ และ ไม่ใช่)





ระบบบัญชีข้อมูลภาครัฐ

SMART PLUS SMART PLUS SMART PLUS SMART PLUS SMAI

ระบบบัญชีข้อมูลภาครัฐ

ART PLUS SMART PLUS SMART PLUS SMART PLUS SMART PLUS